

Esthetic Guide
ОБАЛИК

Трихология. Методики и решения



18+



9 772412 493008

2 (51) 2023



Марина Скосарева

врач-дерматовенеролог,
косметолог, физиотерапевт,
трихолог, Санкт-Петербург

Аппаратное омоложение и лечение сосудистых дисхромий

При сочетании сосудистых заболеваний кожи с инволютивными изменениями наиболее востребованы комплексные процедуры с высокой эффективностью и прогнозируемым результатом, а также коротким периодом реабилитации.

Введение

В нашей практике встречается много пациентов с такими диагнозами, как розацеа, болезнь капилляров (телеангиэктазия), сосудистые дисхромии в сочетании с врождённой дисплазией соединительной ткани, старческой атрофией кожи и кожи с начальными признаками старения. Чаще всего это пациенты 35 лет и старше. В таких случаях требуется не только лечение кожи, но и её омоложение.

Выбор терапии

SmoothGlo — уникальная запатентованная методика, которая предполагает выполнение фототерапии на аппарате M22 в сочетании с микроигльчатый RF-лифтингом на аппарате Legend Pro +.

IRL-терапия за счёт световой энергии улучшает состояние кожи, позволяет удалить различные пигментные пятна, а также большинство сосудистых новообразований. При лечении сосудистой патологии используется селективный фототермолиз: благодаря повышению температуры крови происходит её коагуляция

и повреждение эндотелия сосудов без повреждения эпидермиса и окружающих тканей. Продукты фототермолиза выводятся из тканей путём фагоцитоза.

Микроигльчатый RF с технологией гибридной энергии улучшает качество кожи за счёт стимуляции синтеза коллагена I и III типов, что даёт эффективное обновление тканей, выравнивание морщин и рельефа, восстановление контуров.

Благодаря уникальным неизолированным сверхтонким иглам с толщиной 150 мкм, которые подаются в кожу уже нагретыми, происходят не только ретракция и стимуляция кожи, но и удаление поверхностных телеангиэктазий, тем самым усиливается эффект применения методики SmoothGlo.

Дополнительное гальваническое воздействие меняет pH кожи, обладает противовоспалительным эффектом, ускоряет заживление, сокращает период реабилитации и самостоятельно влияет на сосудистую патологию. В физиотерапии его часто используют при лечении таких заболеваний, как варикозная болезнь и мигрень.

Методика SmoothGlo даёт **выраженный результат за одну процедуру**. На нескольких уровнях выравнивается тон кожи, удаляются сосуды и пигментация, производятся ретракция кожи и разглаживание морщин.



Фото 1. Пациент — женщина, 52 года. **А, б** — до процедур, **с, d** — через 30 дней

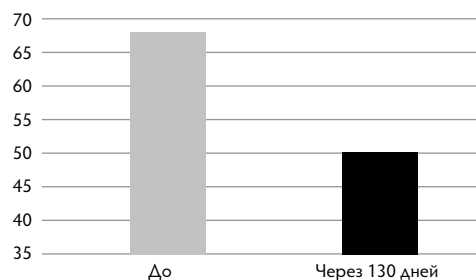
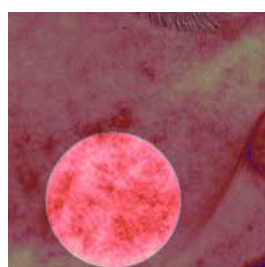
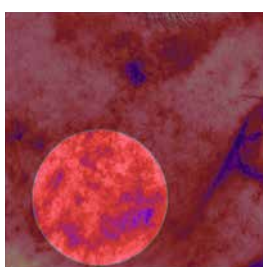


Рис. 1. Пациент № 1. Исследование Antera 3D, оценка степени покраснения (гемоглобин) в области правой щеки до и через 130 дней после лечения. Снижение покраснения составило 26,47%

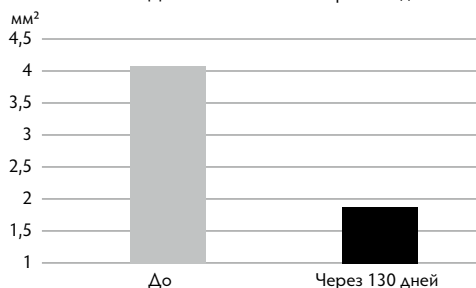
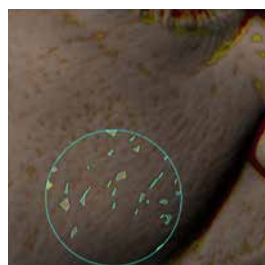
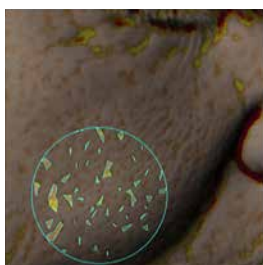


Рис. 2. Пациент № 1. Исследование Antera 3D, оценка суммарного минус-объёма углублений (неровность кожи) в области щеки до и через 130 дней после лечения. Снижение объёма составило 54,77%

Мы имеем большой опыт применения широкополосного света на аппарате M22 для лечения сосудистых дисхромий, но, используя уникальную методику SmoothGlo, мы получаем более выраженное омоложение кожи и усиливаем воздействие на сосудистую патологию.

Клинический случай №1

Пациент — женщина, 52 года.

Диагноз: L 57.4. Старческая атрофия кожи, деформационный тип старения. Грыжи периорбитальной области, сосудистая дисхромия.

Пациент похудела на 40 кг и готовится к пластической операции. Наша задача заключалась в подборе методики, которая подходит в качестве подготовки к дальнейшему хирургическому лечению.

Проведена терапия: три процедуры SmoothGlo в сочетании с биоревитализацией препаратом на основе гиалуроновой кислоты с добавлением пептидов Filorga (NCTF 135 HA +) № 5.

Результаты коррекции

Мы получили видимое улучшение качества кожи, выравнивание её текстуры и уменьшение визуализации сосудов на лице.

Клинический случай №2

Пациент — женщина, 49 лет.

Диагноз: L71. Розацеа, эритематозно-телеангиэктатический подтип. Сопутствующие: мигрень с частыми пароксизмами. БА. Наследственная тромбофилия.



Фото 2. Пациент — женщина, 49 лет. **А, б** — до процедур, **с, d** — через 30 дней

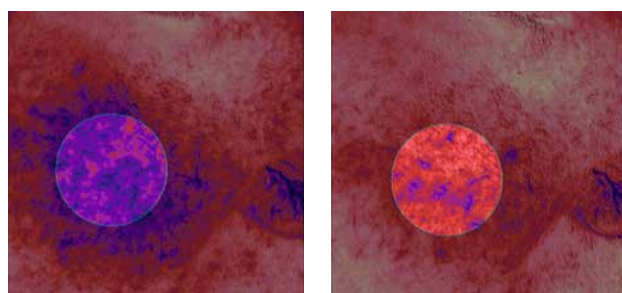


Рис. 3. Пациент № 2. Исследование Antera 3D, оценка степени покраснения (гемоглобин) в области правой щеки до и через 106 дней после лечения. Снижение покраснения составило 28 %

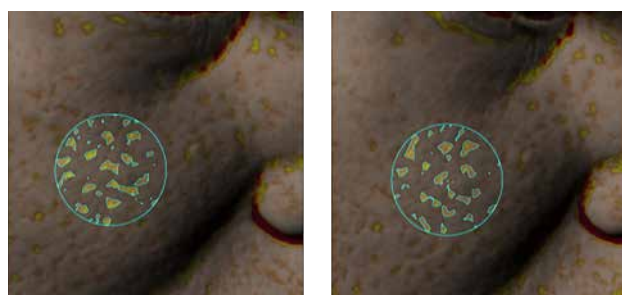
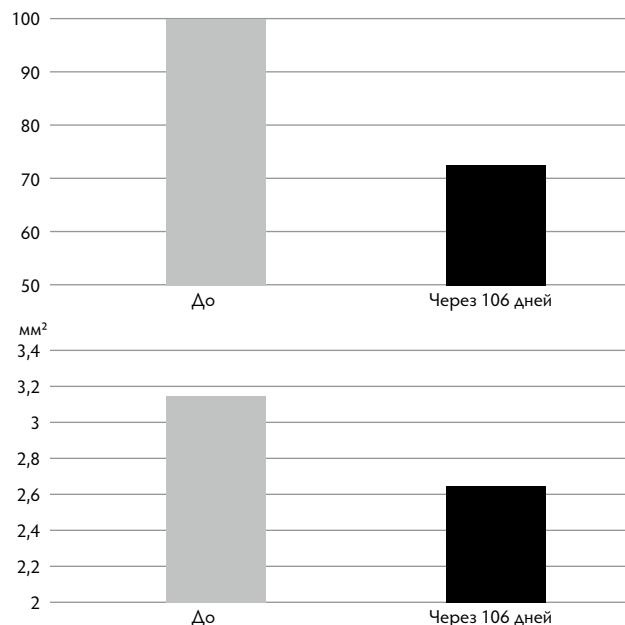


Рис. 4. Пациент № 2. Исследование Antera 3D, оценка суммарного минус-объёма углублений (неровность кожи) в области щеки до и через 106 дней после лечения. Снижение объёма составило 16,35 %



В связи с тем, что пациенту проводилась терапия по лечению мигрени, включающая обезболивающие препараты, было принято решение об использовании микроигльчатого RF-лифтинга без IPL-терапии.

Проведена терапия: две процедуры микроигльчатого RF-лифтинга Legend Pro + с использованием гибридной энергии (RF + гальванический ток).


Результаты коррекции

Микроигльчатый RF-лифтинг продемонстрировал эффективное воздействие в отношении удаления сосудов, уменьшения эритематозного фона и улучшения качества кожи.

Заключение

Комбинированная методика SmoothGlo позволяет комплексно решать проблемы пациентов, включая сосудистые дисхромии и инволюционные изменения кожи.

Результаты применения микроигльчатого RF-лифтинга Legend Pro + говорят о том, что этот метод сам по себе может влиять на сосудистую дисхромии и усиливать действие IPL-системы путём воздействия на соединительную ткань дермы и стенки сосудов, благодаря коагуляции мелких поверхностных сосудов, нормализации pH и улучшению микроциркуляции в тканях за счёт дополнительного гальванического воздействия. ●



Legend Pro

Dare to imagine

Омоложение и лифтинг на 4 уровнях

- Сверхтонкие микроиглы RF и деликатная фракционная абляция: процедуры без анестезии
- Гибридная энергия для ускоренной регенерации тканей, дополнительная активация клеток
- Динамическая активация мышц в комбинации с настоящим мультиполярным воздействием
- Более 100 вариантов применения для любого фототипа и в любое время года
- Научно подтверждённая эффективность и безопасность*, безупречное качество Lumenis

LEGENDарные результаты без лишней боли и реабилитации



ООО «Премиум Эстетикс»

Официальный дистрибьютор Lumenis, Solta Medical, Zimmer, Miravex, Pollogen, FotoFinder

📍 Москва, проспект Маршала Жукова, 51 ☎ +7 (495) 988-21-87 🌐 www.premium-a.ru

Регистрационное удостоверение на медицинское изделие № P3H2021/13936 от 06 апреля 2021 г.